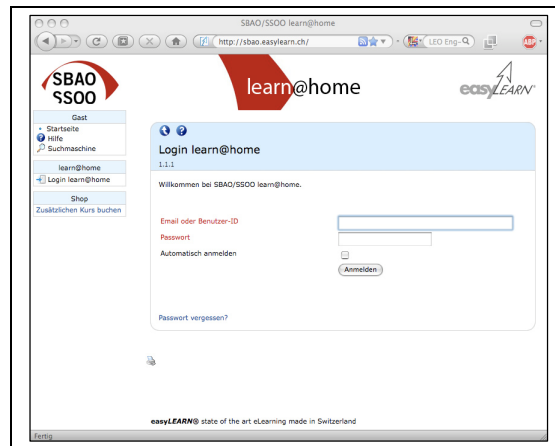


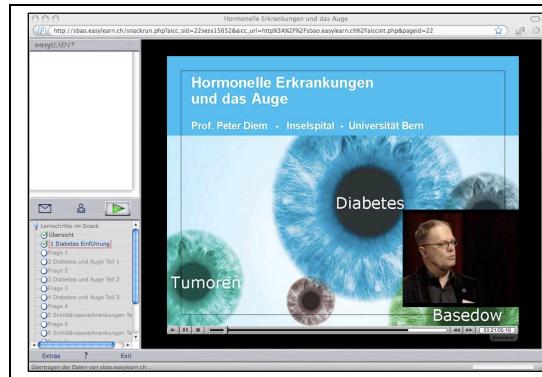
6. Loggen Sie sich auf der Plattform ein. Den Link dorthin und die Zugangsdaten finden Sie im Email.



Login learn@home Plattform

Auf der learn@home Plattform können Sie Ihre Kurse besuchen. Jeder Kurs kann mehrmals besucht, bearbeitet und angeschaut werden. Zu jedem Kurs gehören einige integrierte Lernkontroll-Fragen. Nur wenn alle Kapitel durchgearbeitet sind und alle Fragen korrekt beantwortet wurden, kann der Kurs abgeschlossen werden. Den SBAO Mitgliedern werden nach Abschluss des Kurses die SBAO Credit Points für das FBO gutgeschrieben.

7. Nach Durcharbeiten des Kurses senden Sie ein Feedback ab. Dieses löst die CP Vergabe aus. Das Feedback Sendeformular erscheint im Kurs am Ende automatisch.



Kursansicht Präsentation mit Video des Redners

Tipp:

Drucken Sie sich die Emails mit den Zugangsdaten aus oder notieren Sie sich Ihre Zugangsdaten an einem sicheren Ort.

Bei Fragen wenden Sie sich an das Sekretariat des SBAO.

info@sbao.ch 041 372 06 82



learn@home

Bedienungsanleitung

in 7 Schritten zum Erfolg

Schweizerischer Berufsverband für
Augenoptik und Optometrie SBAO
Winkelbühl 2
CH-6043 Adligenswil
Tel.: + 41 (0)41 372 06 82
Fax: + 41 (0)41 372 06 83
info@sbao.ch
www.sbao.ch

learn@home Schritt für Schritt
learn@home ist nur online nutzbar.

Man benötigt dazu einen Internetzugang und einen aktuellen Browser mit Flashplayer. (Geht daher nicht auf Apple iPad/iPhone.)

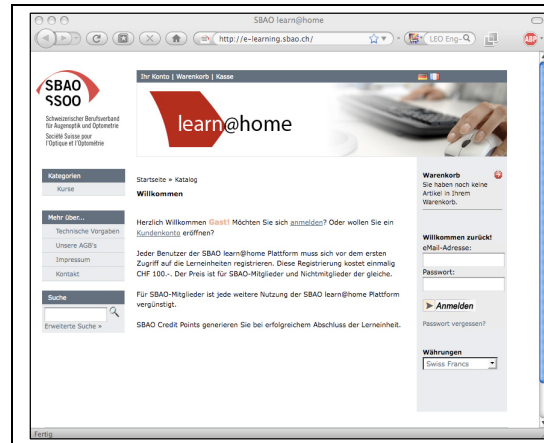
1. Besuchen Sie die SBAO Webseite:
http://www.sbao.ch

2. Der Link learn@home "Link zum Shop" führt Sie in den learn@home Shop.

Shop <http://e-learning.sbao.ch>

Dort müssen Sie sich registrieren. Die Registrierung ist kostenlos. Ein Gratiskurs ist Ihnen durch die Registration zum Einkaufen freigestellt.

*GRATIS-Kurs:
ReSTOR-IOL - Hofmann
Wissen, wie eine ReSTOR
Intraocularlinse funktioniert. Vor- und
Nachteile einer ReSTOR
Intraokularlinse kennen.*

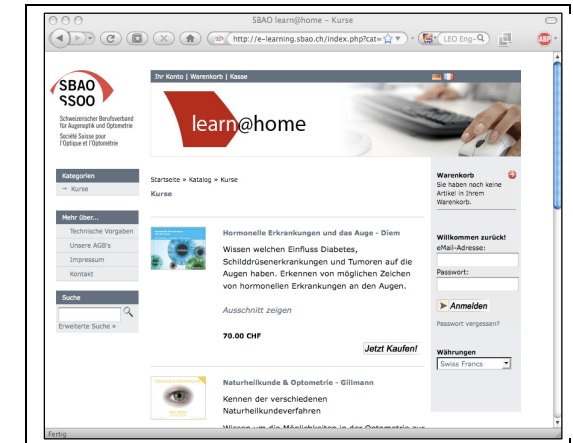


SBAO learn@home Shop

3. Klicken Sie auf ANMELDEN.

4. Füllen Sie alle Felder mit den korrekten Informationen aus. SBAO Mitglieder müssen sich zwingend mit der Emailadresse anmelden, welche beim SBAO hinterlegt ist. (Falls Sie nicht mehr wissen, welche das ist - rufen Sie das Sekretariat an oder sehen Sie im Mitgliederbereich der SBAO Website nach.) Nach dem Klicken auf WEITER sind Sie bereits angemeldet und im Shop eingeloggt.

5. Nun klicken Sie auf KURSE. Kaufen Sie auf jeden Fall den Gratiskurs ein und auf Wunsch auch einen kostenpflichtigen Kurs. Erledigen Sie den Zahlungsvorgang.



Kursauswahl im Shop

Durch den ersten Einkauf wird die Registrierungsgebühr von CHF 0.- ebenfalls aufgeführt. Nach Absenden der Bestellung erhalten Sie eine Email mit den Zugangsdaten zur Plattform learn@home.

Den Link dorthin finden Sie in diesem E-Mail sowie auf der SBAO Webseite "Link zu Plattform" und im Shop.

Plattform <http://sbao.easylearn.ch>